



Polyvalence et simplicité

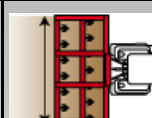




**Le cultivateur
lourd**



Le Cultivateur lourd **DEKOFLEX** est constitué d'un châssis tri-poutre en tube carré de 100 x 100, reposant sur une base centrale mono corps très ingénieuse de par son concept, tant au niveau de sa robustesse que de ses sécurités notamment des 2 verrouillages automatiques, l'un pour le travail et l'autre pour le transport qui ne nécessitent aucune intervention de l'utilisateur.

Le **DEKOFLEX** est un appareil très évolutif, il peut recevoir des dents en carré de 30, 35 ainsi que des dents peignes orientables à l'arrière sur une rangée. Il peut également être équipé d'un rouleau barre ou de deux roues de terrage.



			X		
---	---	---	----------	---	---

Châssis fixe

DF 300	3.00 m	3.20 m	14	625	110
DF 400	4.00 m	4.20 m	18	750	120

Châssis à repliage hydraulique

DFR 400	4.00 m	2.48 m	18	1280	120
DFR 450	4.50 m	2.48 m	20	1460	130
DFR 500	5.00 m	2.48 m	22	1640	150
DFR 600	6.00 m	2.48 m	26	1850	180



Concessionnaire