

# Une fourche multi- fonctions robuste et efficace

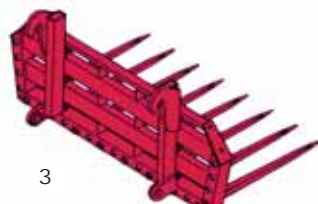




1



2



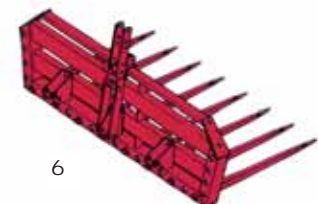
3



4



5



6



7

## Multifourche Kverneland pour tout transporter

La multifourche Kverneland peut s'adapter à l'avant ou à l'arrière et est conçue pour transporter tous types de matériaux.

Le châssis renforcé s'adapte facilement et rapidement à tous types de bras supports de chargeurs avant ou à tous types de châssis à attelage automatique.

Ceci en plus de l'attelage 3 points normal avec basculement.



## Caractéristiques technique

Largeur de travail en cm	Nombre de dents	Ecartement entre dents	Poids en kg	Dimensions du châssis	
				Largeur cm	Hauteur cm
150	11	20	177	171	58
150	23	10	261	171	58
200	13	20	207	211	58
200	27	10	305	211	58

Longueur des dents : coudées : 960 mm, droites : 980 mm



Un appareil multi-fonctions unique en son genre

La multifourche Kverneland est un appareil multi-fonctions unique en son genre pour la manipulation des pierres et bien d'autres opérations de chargement et de transport, par exemple l'ensilage, le fumier, le bois, des palettes de sacs etc.:c'est votre outil de transport multiusages quotidien.

Un châssis robuste

Pour avoir la robustesse nécessaire, le châssis est fait de profilés tubulaires carrés résistants qui après avoir été soudés ensemble passe par un traitement thermique spécial exploité par Kverneland. La même méthode est appliquée pour les dents après la procédure de laminage.

Le choix des dents

La multifourche est proposée soit avec dents coudées (960 mm) soit avec dents droites (980 mm), avec un écartement de 10 ou 20 cm. Deux versions sont proposées: l'une avec largeur de travail de 150 cm, et la plus grande en largeur de travail de 200 cm. Les dents coudées sont bien adaptées pour les opérations de chargement car le châssis tubulaire étant surélevé, les pertes sont ainsi réduites au minimum.

Un chargeur avant efficace


Equipée d'un vérin double-effet, la Multifourche est très efficace pour déterrer les pierres et les souches. Adaptée au chargeur avant, c'est un outil maniable et adéquat pour manipuler l'ensilage et le fumier. Les quatre dents latérales constituent un bon support latéral et permettent de manipuler des charges plus importantes. En enlevant quelques dents, elle sera également un élévateur efficace pour palettes.

Le choix des bras support

En standard, la Multifourche est fournie sans aucun bras support. A la commande, vous devez spécifier le type de bras support nécessaire. Notre gamme de bras d'adaptation correspond aux chargeurs suivants: Trima, Alö, Bergsjö, Alö type III, Big Volvo, Small Volvo et Stoll. En outre, bras d'adaptation pour attelage 3 points avec basculement. En raison de la conception plate du châssis, il est très facile de l'adapter à tout type de chargeurs.



1. Bras d'adaptation pour chargeurs Trima, Ålö et Bergsjö.
2. Bras d'adaptation pour chargeurs Ålö type III.
3. Bras d'adaptation pour chargeur Volvo, grande version.
4. Bras d'adaptation pour chargeurs Volvo, petite version.
5. Bras d'adaptation pour chargeurs Stoll.
6. Bras d'adaptation pour attelage 3 points avec basculement.
7. Multifourche sans bras d'adaptation. La conception plate du châssis permet d'adapter très facilement n'importe quel type de chargeur.



Kverneland Group est l'un des leaders mondiaux développant, produisant et distribuant des machines agricoles et viticoles. Il regroupe des marques prestigieuses qui lui permettent de proposer tant aux agriculteurs qu'aux entrepreneurs et aux concessionnaires une gamme exceptionnelle et complète de matériels de haute qualité dans les domaines de la récolte des fourrages, la préparation du sol, le semis, la fertilisation, la pulvérisation, la conduite de la vigne et la vendange.

[www.kvernelandgroup.com](http://www.kvernelandgroup.com)



## Pièces de rechange d'origine

Kverneland Group considère la vente de chaque machine comme le point de départ d'une relation à long terme. Pour optimiser cette relation nous fournissons les pièces de rechange de haute qualité et un service exemplaire.

Vous pouvez vous reposer sur Kverneland Group pour vous offrir un service de qualité. C'est vital pour nous !



## Demandez des prospectus sur le reste de la gamme Kverneland



Kverneland ES.

Kverneland, N°1 mondial de la charrue. Notre gamme est constituée de charrues de tous types, de toutes tailles, de la petite charrue 2 corps jusqu'à la grande 14 corps.



Kverneland CLC.

La gamme d'outils à dents Kverneland est constituée de machines pour tous types de besoins : Décompactage, Déchaumage, préparation du lit de semences, notre large offre permet de répondre à la plupart des demandes.



Kverneland Herse Rotatives.

Les herse rotatives et fraises rotatives Kverneland ont fait l'objet de nombreux développements ces dernières années. Grâce à ces innovations, la part de marché de Kverneland progresse aujourd'hui dans le monde entier.

Kverneland Group Operations Norway AS  
Kverneland Group Klepp  
N-4355 Kverneland  
Telefon 51 42 90 00 Fax 51 42 90 02  
E mail: [kverneland@kvernelandgroup.com](mailto:kverneland@kvernelandgroup.com)

[www.kvernelandgroup.com/kverneland](http://www.kvernelandgroup.com/kverneland)

